



# MAGAZZINO

Definizione e gestione



# DEFINIZIONE

- Termine proveniente dall' arabo, che significa  
***DEPOSITO***
- Edificio, luogo, dove raccogliere materiali.
- Struttura logistica, in grado di ricevere merci, beni, materiali  
**custodirli, conservarli e renderli disponibili.**



# CONTENUTO MAGAZZINO

- Il magazzino contiene, dei prodotti, degli articoli, contrassegnati da un codice.
- Ogni articolo, ha una propria definizione e una corrispondente quantità. Ovvero una giacenza o stock





# GESTIONE DEL MAGAZZINO

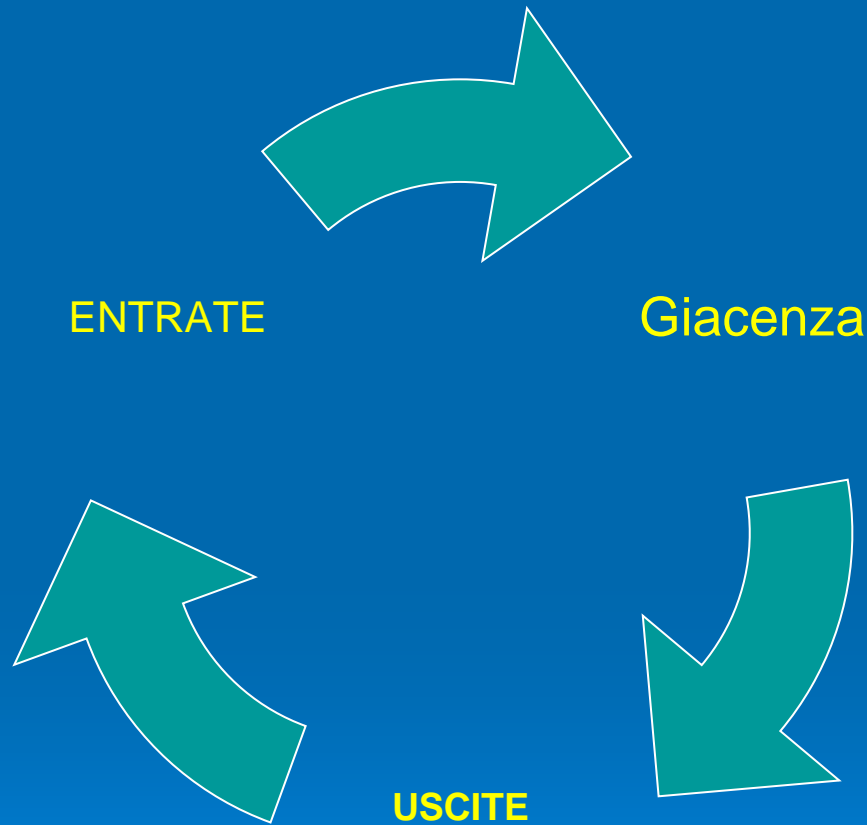
ENTRATE



USCITE



# MOVIMENTAZIONE





# STOCK, GIACENZA

- **IMPORTANTE :**
- **IL MATERIALE CHE ESCE DAL MAGAZZINO DEVE RIENTRARE IN MODO CHE VI SIA UNA GIACENZA COSTANTE.**  
( punto di riordino, giacenza minima)
- **RESPONSABILE TI TUTTO QUESTO E' IL MAGAZZINIERE** (da contattare in caso di prelievo tel 349 7791434)



# LAYOUT DI MAGAZZINO

- Disposizione del materiale in magazzino secondo criteri organizzativi e gestionali.

Metodo LIFO o FiFO





# MAGAZZINO PROT. CIVILE

- Parliamo adesso del nostro magazzino....
- Nell'ambito della Misericordia c'è un mag. Di prot. Civile (garage sede storica).

Nel magazzino vi sono beni, oggetti, strumenti da utilizzare in situazioni di emergenza, esercitazioni, e/o manifestazioni varie



# INVENTARIO

- Stabilisce la quantità per ogni bene immagazzinato.
- Quantifica lo stock, verifica l'esistenza per ciascuna referenza.
- E' un po' come fare una "foto" del magazzino.

Inventario fatto periodicamente almeno ogni tre mesi.  
Sicuramente dopo un evento quale emergenza o esercitazione.



# CONTENUTO MAGAZZINO

- VESTIARIO
- DISPOSITIVI DI PROTEZIONE INDIVIDUALE ( caschetti, guanti ecc. )
- ZAINETTI
- MATERIALE ELETTRICO
- IMPIANTO RISCALDAMENTO ( VARIO )
- CONDIZIONATORE PER TENDA
- RADIO
- ESTINTORI
- TENDA
- GENERATORE
- MOTOSEGA, PALE , PICCONI
- BRANDINE, DORMIBENE, COPERTE



# PER OGNI VOCE VI SONO ALTRE CLASSIFICAZIONI

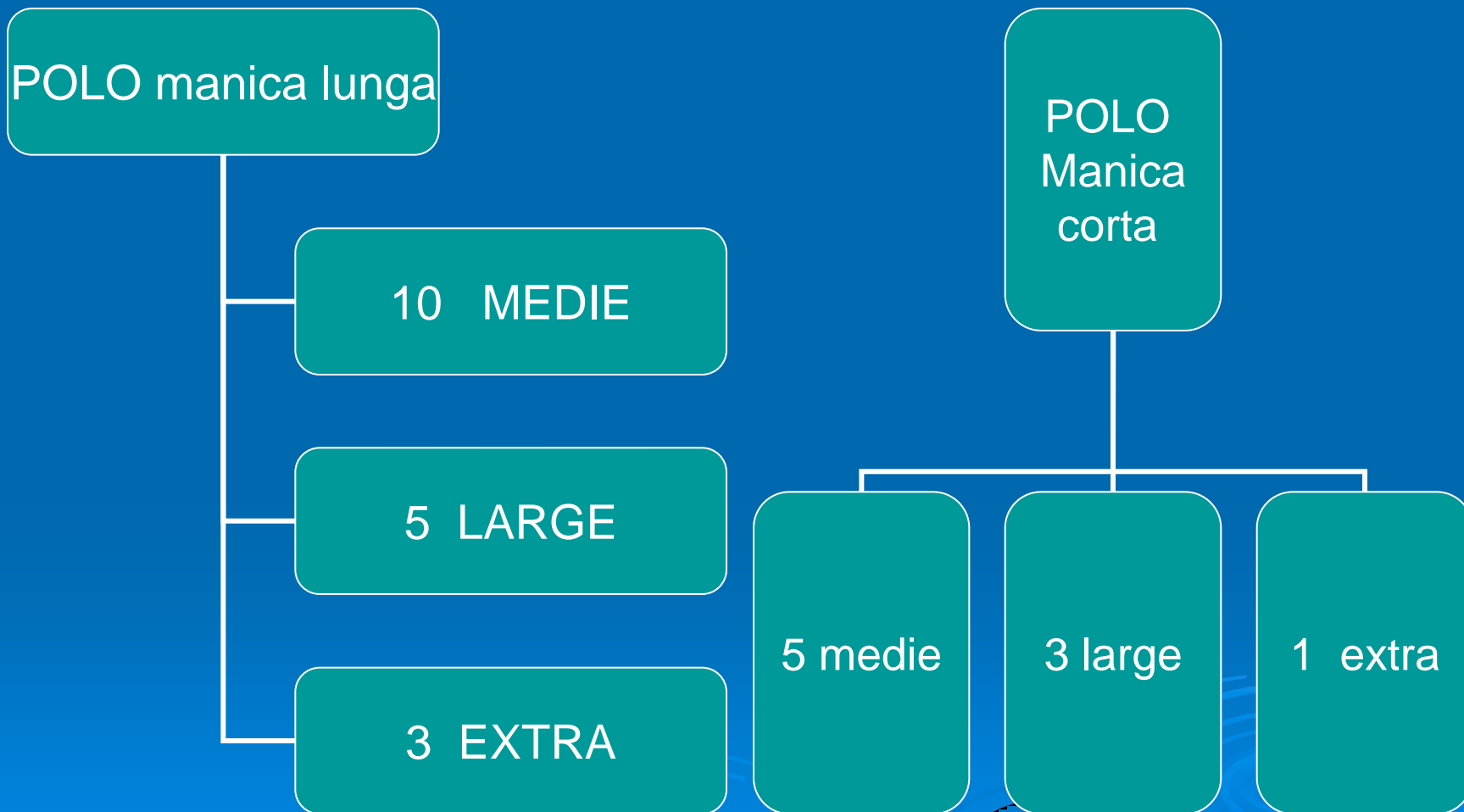
## ➤ VESTIARIO

pantaloni, giacca, polo, giacche a vento  
al loro volta possono essere  
classificate in taglie diverse

S, M, L, XL ecc

ad ogni taglia corrisponde una quantità

# VESTIARIO





# Layout

- Organizzazione del magazzino secondo la logica di utilizzo del materiale.

es.

utilizzo barca:

remi, corpetti salvagente, corda, fumogeno ecc.

Il tutto si trova sulla scaffalatura in una zona ben identificata.



- ORGANIZZAZIONE DEL MAGAZZINO SECONDO IL CRITERIO DELLA PRONTA PARTENZA.
- PREDISPORRE I MEZZI E O I CARRELLI Già CARICHI PRONTI PER ESSERE UTILIZZATI PER UNA PRONTA PARTENZA.



# PRELIEVO

- Il materiale può essere prelevato :
- Per emergenze
- Esercitazioni
- Manifestazioni

Il magazziniere deve comunque essere sempre informato





# MUDULO DI PRELIEVO

In magazzino, nella  
bacheca c'è un  
modulo di prelievo  
da compilare.

## MODULO PRELIEVO

MATERIALE	QUANTITA'	DATA PRELIEVO	DATA RIENTRO	COGNOME	FIRMA



# RIENTRO MATERIALE

- Il materiale in uscita deve rientrare in magazzino integro, efficiente nelle stesse quantità prelevate.
- Questo grazie ad una maggior **responsabilizzazione dei volontari.**




# SEGNALARE SEMPRE ANOMALIE




ENTRATA  
4 FRONTALINI  
1 NON FUNZIONANTE

GIACENZA  
10 FRONATALINI



USCITA  
5 FRONTALINI





# MAGAZZINO VIAGGIANTE

- Il furgone è un magazzino viaggiante. contiene tutto quanto è necessario per allestire il pma.

Gli stessi concetti che abbiamo espresso fino adesso devono essere qui applicati, forse con ancor maggior dovizia.

Trattandosi di materiali deteriorabili come farmaci ecc..



# CONTENUTO

- tenda Pma ( paleria, interno, telo verde, tele)
- Impianto elettrico (interno ed esterno)
- Generatore ( autonomia )
- 8 brandine
- 1 tavolo, sgabelli
- 1 frigo
- big bag per trasporto in elicottero
- Scatole farmaci
- Ecc.
  
- **POSSIBILITA' DI USARE L'INTERNO DEL FURGONE COME SALA OPERATIVA, ....**



# MESSAGGIO FINALE

- In magazzino, vi sono cose, oggetti, strumenti...
- devono essere **CONSERVATI E CUSTODITI** (non perduti) per poter essere riutilizzati.



GRAZIE



